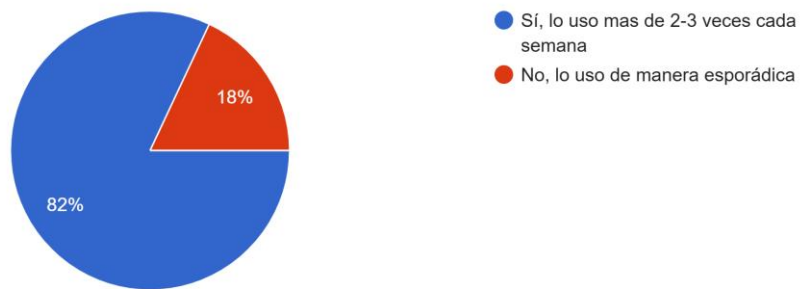


¿Eres usuario habitual del Transporte Público?

1.553 respuestas



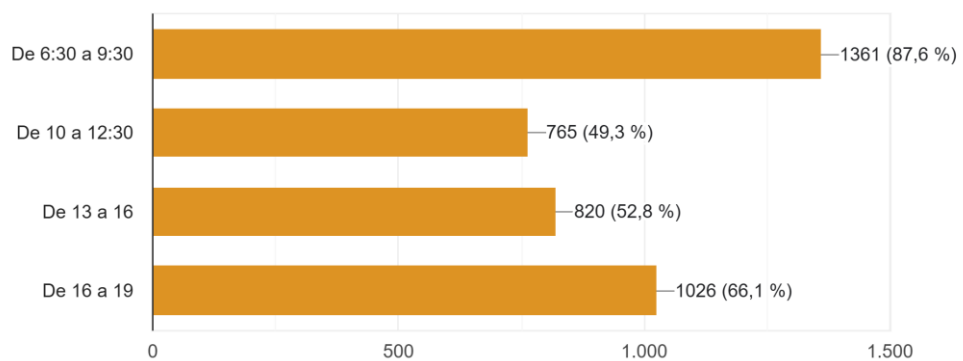
¿Qué uso habitual haces del E5?

1.553 respuestas



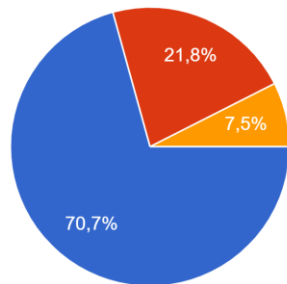
¿En qué tramo horario crees que habría que mejorar la oferta?

1.553 respuestas



¿Usarías una línea que nos conectara mejor para ir a Atocha, Conde de Casal, Vallecas y Ensanche de Vallecas?

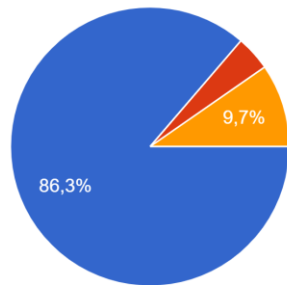
1.553 respuestas



- Si, es una buena opción y la usaría de forma habitual
- Si, es una opción que usaría puntualmente
- No me interesa

¿Usarías de manera más frecuente el nocturno si fuera más directo a El Cañaveral?

1.553 respuestas



- Si, actualmente tarda mucho en llegar a El Cañaveral
- No, me interesa más el recorrido actual
- No lo voy a usar